




NOTE DI ASSEMBLAGGIO / ASSEMBLY NOTE page 1/4

T008
TRIUMPH SPEED TRIPLE '10
**CORPO FINALE
FINAL BODY**
AA

AB

AC

AD

AE

AF

AG


SMONTAGGIO DEI SILENZIATORI E DEL CORPO FINALE ORIGINALE

- Smontare il paracalore svitando le due viti (Fig. AA);
- Allentare le fascette di entrambi i silenziatori (Fig. AB e AC);
- Smontare i silenziatori rimuovendo i bulloni di sostegno (Fig. AD e AE);
- Allentare la fascetta innesto del corpo finale (Fig. AF);
- Smontare il corpo finale (Fig. AG);

DISMOUNTING THE ORIGINAL SILENCERS AND FINAL BODY

- Dismount the heat shield unscrewing the 2 screws (Fig. AA);
- Loosen the small metal bands of both silencers (Fig. AB e AC);
- Dismount the silencers by removing the support bolts (Fig. AD e AE);
- Loose the small metal band of the original final body (Fig. AF);
- Dismount the final body (Fig. AG);



TERMIGNONI S.p.A.

Via della Rampina n°1
15077 Predosa – Italy
www.termignoni.it

Tel. 0039.0131.71666
Fax 0039.0131.71696
info@termignoni.it

NOTE DI ASSEMBLAGGIO / ASSEMBLY NOTE page 2/4

T008

TRIUMPH SPEED TRIPLE '10

**CORPO FINALE
FINAL BODY**

AH



AI



AK



AJ



AL



AM




AN




AO



AP



AQ



MONTAGGIO DEL CORPO FINALE E DEI SILENZIATORI TERMIGNONI

- Montare le fascette di gomma sulle fascette supporto silenziatori (Fig.AH);
- Assemblare il corpo finale, e bloccare le due parti tramite la molla lunga (Fig.AI, AK e AJ);
- Montare il corpo finale utilizzando la fascetta innesto di serie (Fig.AL e AM);
- Assicurarsi che il corpo finale sia ben allineato con il telaio, come in Fig. AN, AO e AP e non tocchi il telaio della moto;
- Montare le boccole di alluminio nei silent-block di fissaggio dei silenziatori (Fig. AQ);

MOUNTING THE TERMIGNONI KIT

- Assemble the silencer ring holders and their rubbers (Fig.AH);
- Assemble the final body fix together using the long spring (Fig.AI, AK e AJ);
- Mount the final body using the original metal insert band (Fig.AL e AM);
- Be sure that the final body is correctly positioned with the bike frame (as in Fig. AN, AO e AP) and does not touch the frame;
- Mount the aluminium bushing to the silent-block which fix the silencers (Fig. AQ);



TERMIGNONI S.p.A.

Via della Rampina n°1
15077 Predosa – Italy
www.termignoni.it

Tel. 0039.0131.71666
Fax 0039.0131.71696
info@termignoni.it

NOTE DI ASSEMBLAGGIO / ASSEMBLY NOTE page 3/4

T008


TRIUMPH SPEED TRIPLE '10

**CORPO FINALE
FINAL BODY**

AR



AS




AT



AU



AV




AW



AY



AZ



BA



BB



BC



MONTAGGIO DEL CORPO FINALE E DEI SILENZIATORI TERMIGNONI

- *Inserire i silenziatori e assicurarsi che vadano in battuta (Fig. AR e AS);*
- *Inserire le fascette supporto silenziatore come in Fig. AT e AU;*
- *Fermare le fascette tramite le viti ed i dadi di serie (Fig. AV e AW);*
- *Bloccare i silenziatori tramite le due molle corte in dotazione (Fig. AY e AZ);*
- *Allineare i due silenziatori con l'asse della moto (Fig. BA);*
- *Stringere tutte le viti partendo da quelle delle fascette supporto silenziatore, terminando con quella della fascetta innesto del corpo finale (Fig. BB e BC);*

MOUNTING THE TERMIGNONI KIT

- *Insert the silencers and make sure they are properly inserted (Fig. AR e AS);*
- *Insert the silencer ring holders as in Fig. AT e AU;*
- *Fix in place using the original screws and nuts (Fig. AV e AW);*
- *Fix the silencers by using the 2 short springs in the pack (Fig. AY e AZ);*
- *Line up the 2 silencers (Fig. BA);*
- *Tighten all screws by starting from the silencer ring holders and finishing with the insert metal band of the final body (Fig. BB e BC);*



TERMIGNONI S.p.A.

Via della Rampina n°1
15077 Predosa – Italy
www.termignoni.it

Tel. 0039.0131.71666
Fax 0039.0131.71696
info@termignoni.it

DOTAZIONE / PACKING LIST *page 4/4*

T008	TRIUMPH SPEED TRIPLE '10	CORPO FINALE FINAL BODY
-------------	---------------------------------	------------------------------------

- N°2 SILENZIATORI - SILENCERS **T007** (ovale "B" L 300) (**dB killer TER193**)
- N°2 CORPO FINALE – FINAL BODY **T008**
- N°2 MOLLE CORTE CON GOMMINI – SHORT SPRINGS WITH RUBBERS **TER009**
- N°1 MOLLA LUNGA CON GOMMINO – LONG SPRING WITH RUBBER **TER010**
- N°2 FASCETTA SUPP SIL – SILENCER RING HOLDERS **TT008** CON GOMMA – WITH RUBBERS
- 5) N°2 BOCCOLE ALLUMINIO PER SILENT-BLOCK – ALUMINIUM BUSHING FOR SILENT-BLOCK **TT009**

