



TERMIGNONI S.p.a.

Via della Rampina 1
15077 Predosa – Italy
www.termignoni.it





Tel. 0039.0131.71666
Fax 0039.0131.71696
info@termignoni.it

NOTA DI ASSEMBLAGGIO ASSEMBLY NOTE pag. 1/2

MV08

MV 675 F3

COLL. 3x1



MONTAGGIO DEL COLLETTORE TERMIGNONI!

- Smontare il collettore di serie;
- Sostituire la staffa originale del radiatore, con la staffa Termignoni cod. TMV22;
- Mantenere le guarnizioni originali per il montaggio del collettore Termignoni;
- Fissare i tre attacchi testa, cominciando da sinistra verso destra della moto, nel seguente ordine: I due attacchi testa uguali, nella prima e seconda posizione. Il terzo attacco testa nell'ultima posizione (Fig. A);
- Unire le tre curve lunghe con il corpo centrale (Fig. B);
- Inserire le curve negli attacchi testa, fissandole tramite le molle lunghe con gommino TER010 (Fig. C);
- Avvitare il riduttore per la sonda lambda con la rondella al corpo centrale (Fig. D);
- Avvitare la sonda lambda sulla boccola del corpo centrale (Fig. E);

MOUNTING THE TERMIGNONI COLLECTOR

- Remove the original collector;
- Change the original radiator bracket with the Termignoni bracket cod. TMV22;
- Keep the original gaskets, to assemble the Termignoni collector;
- Fix the three head pipes, starting from left to right of the bike, following the order: The two head pipes which are in the first and second position. The third head pipe in the third position (Pic. A);
- Fix together the three long curves with the central body (Pic. B);
- Insert the curves in the head pipes, fixing them with the long springs with rubber TER010 (Pic. C);
- Screw in to places the adapter for lambda probe, with the washer to the central body (Pic. D);
- Tighten the lambda probe, on the bushing of the central body (Pic. E);



TERMIGNONI S.p.a.

Via della Rampina 1
15077 Predosa - Italy
www.termignoni.it

Tel. 0039.0131.71666
Fax 0039.0131.71696
info@termignoni.it

DOTAZIONE PACKING LIST pag. 2/2

MV08

MV 675 F3

COLL. 3x1

N°1 CORPO CENTRALE - *CENTRAL BODY*

N°1 CURVA ATTACCO TESTA N° 1-2 - *HEAD PIPE CURVE N° 1-2*

N°1 CURVA ATTACCO TESTA N° 1-2 - *HEAD PIPE CURVE N° 1-2*

N°1 CURVA ATTACCO TESTA N°3 - *HEAD PIPE CURVE N° 3*

N°1 COLLETTORE - *COLLECTOR*

N°1 RIDUTTORE SONDA LAMBDA DA M18 A M12 - *ADAPTOR LAMBDA PROBE FROM M18 TO M12*

N°1 RONDELLA - *WASHER*

N°10 MOLLE LUNGA CON GOMMINO - *LONG SPRINGS WITH RUBBER*

N°1 STAFFA SUPPORTO RADIATORE - *RADIATOR SUPPORT BRACKET **TMV22***

